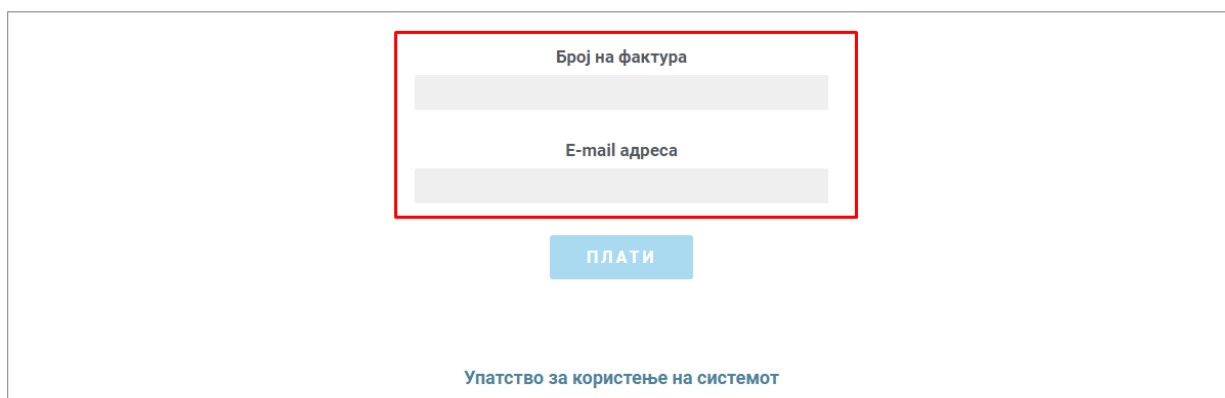


Упатство за користење на системот за брзо плаќање

Системот за брзо плаќање на фактури работи на принципот плаќање на фактури преку интернет (online) со внесување на бројот на фактурата.

Кон формата за Брзо Плаќање се пристапува преку следниот линк <https://euslugi.komunalespesh.mk/FastPayment.aspx>.

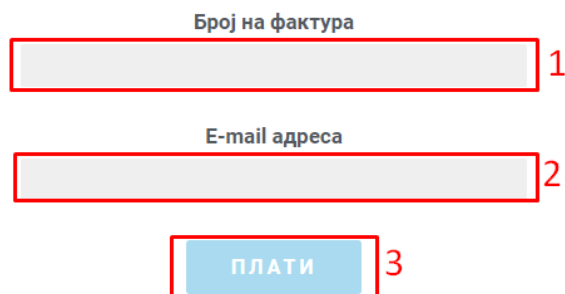
Внесувањето на податоците се врши преку формата (означено со црвен правоаголник на слика 1):



The screenshot shows a web form with two input fields: 'Број на фактура' (Invoice number) and 'Е-mail адреса' (Email address). Below the fields is a blue button labeled 'ПЛАТИ' (PAY). At the bottom of the form area, there is a link that says 'Упатство за користење на системот' (User manual).

Сл. 1

Брзото плаќање се врши преку следните чекори Слика 2:



The diagram shows three steps: 1. A red box highlights the 'Број на фактура' input field. 2. A red box highlights the 'Е-mail адреса' input field. 3. A red box highlights the 'ПЛАТИ' button.

Сл. 2

1. Во полето под текстот **Број на фактура** се внесува бројот на фактурата. Се прави контрола на внесениот број, што значи дека бројот што се внесува треба да биде важечки број на фактура. Во случај на внесување на погрешен број, се прикажува соодветна порака како на сликата.

Број на фактура **Невалиден број на фактура!**

1592

2. Се внесува е-mail адресата на уплаќачот, која се користи за доставување на известувањето за извршената уплата.
3. Се притиска (кликнува) на копчето ПЛАТИ, со што се влегува во процесот на плаќање на фактурата (слика 3). Доколку станува збор за фактура што не е платена или пак е делумно платена, се прикажуваат податоците за фактурата: име и презиме на корисникот, адреса, датум на издавање на фактурата, датум на валута и износ што треба да се плати.

Име и презиме	Адреса	Датум на издавање	Датум на валута:	Износ
РИЗОВСКА	РАВЕН	31/10/22	30/11/22	11.00

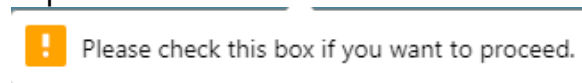
Се согласувам со Политика за приватност и услови за користење на сајт

ПЛАТИ

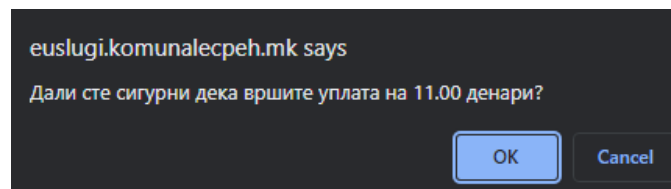
Сл. 3

4. Се потврдува политика за приватност и условите за користење на страната со штиклирање (клик) на квадратчето означено на слика 3.
5. Се притиска на копчето **ПЛАТИ** (слика 3), по кое страната врши пренасочување кон програмата на банката за електронско плаќање.

Доколку се притисне копчето ПЛАТИ без претходно да се штиклира квадратчето за согласност се добива порака како на сликата:



Откако ќе се притисне копчето Плати на екранот се добива порака како на сликата:



Се кликнува на копчето ОК со што се продолжува кон процесот за наплата.

Податоци за платежна картичка

Име и презиме

Број на картичка

CVV2/CVC2

Рок на важност

01 / 2022

Износ:

11 MKD

Опис:

3

Инфо

Откажи Потврди



Инфо за процесот на плаќање: +389 2 3293 888

6. Се внесуваат податоците од платежната картичка (слика 4)

7. Се притиска копчето Потврди со што се потврдува трансакцијата (слика4)

8. Доколку има потреба да се откаже трансакцијата се притиска на копчето Откажи (слика 4)

Сл. 4

По реализацијата на последниот чекор, се појавува соодветна порака за тоа дали трансакцијата била успешна или неуспешна. Страната ќе ја испрати истата порака и на претходно внесената е-mail адреса.

Систем за електронска уплата на сметки



Вашата транакција беше неуспешна. Ве молиме обидете се повторно!

Код на трансакцијата: D-3-13abd90e-69c9-4848-986f-41511c925385

[Вратете се на првата страна](#)

© ЈКП „Комуналец“ – Печчево
ул.
Телефон:
Е-mail:
Design: Мегасофт Плус - Битола

Сл. 5